

# **Øm Bys Vandværk**

Årsrapport for perioden  
1. januar – 31. december 2009


**Ledelsespåtegning:**

Værket har 183 forbrugere og har i 2009 solgt 22.906 m<sup>3</sup> vand. Årsrapporten omfatter værkets samlede drift for 2009, samt de samlede aktiver og passiver pr. 31. december 2009. Årsrapporten er aflagt i overensstemmelse med årsregnskabslovens bestemmelser for klasse A-virksomheder.

Øm By, den 7/4 2010

  
\_\_\_\_\_  
Formand

  
\_\_\_\_\_  
Næst formand

  
\_\_\_\_\_  
Kasserer

  
\_\_\_\_\_


  
\_\_\_\_\_


\_\_\_\_\_

**Bilagskontrollanternes bemærkning:**


Som generalforsamlingsvalgte bilagskontrollanter har vi dags dato gennemgået årsregnskabet for Øm Bys Vandværk for perioden: 1. januar til 31. december 2009. Årsregnskabet er i overensstemmelse med forevist bogføring og bilag. Likvide beholdninger er konstateret afstemte og tilstede. I øvrigt ingen bemærkninger

Øm By, den 28/3 2010

  
\_\_\_\_\_  
Revisor

  
\_\_\_\_\_  
Revisor

Godkendt på generalforsamlingen, den 28. april 2010.

  
\_\_\_\_\_  
Dirigent:

## Resultatopgørelse for perioden 1/1 - 31/12 2009

	Resultat 2009	Budget 2009	Resultat 2008	Budget 2010
<b>Indtægter</b>				
Kubikmeterafgift	155.760,80	153.000,00	149.783,60	184.000,00
Fast afgift	101.000,00	100.500,00	100.500,00	121.200,00
Aflæsningsgebyr	7.150,00	4.875,00	7.800,00	4.875,00
Rykkergebyr	870,00	1.920,00	3.050,00	1.500,00
Ejerskiftegebyr	200,00	500,00	600,00	500,00
Vandafłæsning kommunen	5.377,05	5.000,00	4.909,89	5.400,00
<b>Indtægter ialt</b>	<b>270.357,85</b>	<b>265.795,00</b>	<b>266.643,49</b>	<b>317.475,00</b>
<b>Udgifter</b>				
<b>Drift</b>				
Vandmålere				
Reparation / vedligeholdelse vandværk	29.244,40	20.000,00	11.964,00	45.000,00
Reparation ledningsnet/brønde	13.120,35	15.000,00	18.851,30	15.000,00
afkalker	65.175,00			
Vandindvindingstilladelse	8.235,00	9.000,00	8.671,36	10.000,00
Drikkevandskontrol	3.087,50	10.000,00	19.057,00	10.000,00
El	27.379,83	20.000,00	18.321,46	28.000,00
<b>Driftsudgifter i alt</b>	<b>146.242,08</b>	<b>74.000,00</b>	<b>76.865,12</b>	<b>108.000,00</b>
<b>Administration</b>				
Porto og gebyrer (ikke bank)	83,50	1.500,00	1.362,55	100,00
andre administrationsudgifter	1.136,40	2.000,00	2.178,00	1.200,00
Blanketter, tryksager mv.	2.621,39	2.300,00	1.996,90	2.800,00
Kontingenter	1.870,00	2.400,00	1.870,00	2.000,00
Annoncer				
Forsikringer	3.400,00	3.500,00	3.486,44	3.600,00
Generalforsamling	855,96	1.000,00	897,00	1.000,00
Bestyrelsesmøder	4.935,50	7.000,00	5.332,95	7.000,00
Faglitteratur	268,00	300,00	240,00	300,00
EDB mv.	254,00	3.000,00	7.044,75	1.000,00
PBS	2.279,27	2.300,00	2.198,75	2.400,00
Gebyr bank	377,00	1.000,00	851,00	500,00
Gaver	3.500,00	4.000,00	2.882,00	4.000,00
Regnskabsassistance	15.890,00	18.000,00	4.063,70	17.000,00
renovationsgebyr	603,00			610,00
aflæsning af vandmålere			11.481,30	12.000,00
Diverse		500,00		500,00
<b>Administration i alt</b>	<b>38.074,02</b>	<b>48.800,00</b>	<b>45.885,34</b>	<b>56.010,00</b>
<b>Udgifter i alt</b>	<b>184.316,10</b>	<b>122.800,00</b>	<b>122.750,46</b>	<b>164.010,00</b>
<b>Resultat før renter og afskrivninger</b>	<b>86.041,75</b>	<b>142.995,00</b>	<b>143.893,03</b>	<b>153.465,00</b>
Renteindtægter	18.596,40	15.000,00	47.665,68	5.000,00
Renteudgifter				
kursgevinst obligationer	1.370,05			
Afskrivning målere	-8.330,00	-8.330,00	-8.330,00	-8.330,00
Afskrivning ledningsnet	-46.057,00	-44.000,00	-42.176,00	-46.057,00
<b>Renter og afskrivning i alt</b>	<b>-34.420,55</b>	<b>-37.330,00</b>	<b>-2.840,32</b>	<b>-49.387,00</b>
Tab og vind debitorer			93,75	
<b>Årets resultat</b>	<b>51.621,20</b>	<b>105.665,00</b>	<b>141.146,46</b>	<b>104.078,00</b>

Ledningsnet afskrives linizært over 30 år  
vandmålere afskrives linizært over 8 år

## Balance pr. 31/12 2009

	2009	2008	Budget 2010
<b>Aktiver</b>			
<b>Anlægsaktiver</b>			
Ledningsnet	1.294.868,72	1.223.079,22	1.248.811,72
Målere	49.980,00	58.310,00	41.650,00
<b>Anlægsaktiver</b>	<b>1.344.848,72</b>	<b>1.281.389,22</b>	1.290.461,72
<b>Tilgodehavender</b>			
Debitorer	7.150,00	1.531,34	
Forudbetalte omkostninger			
<b>Tilgodehavender i alt</b>	<b>7.150,00</b>	<b>1.531,34</b>	<b>0,00</b>
<b>Værdipapirer</b>			
Værdipapirer (nom. 67.909,76)	62.017,10	67.739,98	62.017,00
<b>Værdipapirer i alt</b>	<b>62.017,10</b>	<b>67.739,98</b>	<b>62.017,00</b>
<b>Omsætningsaktiver</b>			
Nordea Bank kto. 6160 1691142	11.074,00	227.609,79	150.639,30
Færoya Banki	0,00	306.031,61	
Morsø Bank	541.526,93	305.282,79	0,00
Eik Bank			447.000,00
<b>Omsætningsaktiver i alt</b>	<b>552.600,93</b>	<b>838.924,19</b>	<b>597.639,30</b>
<b>Periode afgrænsende poster</b>		9.150,00	
<b>Aktiver i alt</b>	<b>1.966.616,75</b>	<b>2.198.734,73</b>	<b>1.950.118,02</b>
<b>Passiver</b>			
Egenkapital primo	1.574.618,82	1.214.042,14	1.736.040,02
Årets resultat	51.621,20	141.146,46	104.078,00
Regulering kursværdi		-169,78	
Regulering debitorer			
Ledningsbidrag ekstra	109.800,00	219.600,00	
<b>Egenkapital ultimo</b>	<b>1.736.040,02</b>	<b>1.574.618,82</b>	<b>1.840.118,02</b>
<b>Gæld</b>			
Diverse kreditorer (andelshavere)	124.097,50	681.656,53	
Skyldige omkostninger	27.526,81		
Merværdiafgift	19.129,82	-111.518,22	50.000,00
Vandskat	59.822,60	53.977,60	60.000,00
<b>Gæld i alt</b>	<b>230.576,73</b>	<b>624.115,91</b>	<b>110.000,00</b>
<b>Passiver i alt</b>	<b>1.966.616,75</b>	<b>2.198.734,73</b>	<b>1.950.118,02</b>

**Øm Bys Vandværk****Noter til årsregnskabet 2009****Note 1**

	<b>1</b>	<b>2</b>	Anlægsaktiver	
<u>Anlægsaktiver</u>	<u>Forsyningsledninger / målerbrønd</u>	<u>Målere</u>	<u>i alt</u>	
<b>Anskaffelsessum</b>				
Anskaffelsessum	1.265.255	66.640	1.331.895	
Tilgang	117.847	0	117.847	
Anskaffelsessum ultimo i alt	<u>1.383.102</u>	<u>66.640</u>	<u>1.449.742</u>	
<b>Afskrivninger</b>				
Afskrivninger primo	42.176	8.330	50.506	
Årets afskrivninger	46.057	8.330	54.387	
Afskrivninger ultimo i alt	<u>88.233</u>	<u>16.660</u>	<u>104.893</u>	
 Bogført værdi ultimo	 <u>1.294.868</u>	 <u>49.980</u>	 <u>1.344.848</u>	

Aktiv	Afskrivningsperiode	2008
1	Afskrives over 30 år	42.176
2	Afskrives over 8 år	8.330