

Andelsselskabet Øm Bys Vandværk

Resultatopgørelse for tiden 1. januar - 31. december 2008

Balance pr. 31. december 2008

Andelsforeningen Øm bys Vandværk

Underskrifter

Øm, den ^{25/3} 2009




Stefan Willumsen
Formand



Erik Torp Madsen
Kasserer



Henrik Willumsen
Sekretær



Kim Damgaard



Peter Holm


Revisorpåtegning

Som generalforsamlingsvalgte revisorer har vi revideret årsregnskabet for Andelsselskabet Øm bys Vandværk for året 2008.

Øm, den 15/4 2009




Henrik Bay Clausen



Christian Dybdahl Nielsen

Godkendt på generalforsamlingen den 22 april 2009

Dirigent:



ØM BYS
VANDVÆRK

Resultatopgørelse for perioden 1/1 - 31/12 2008

Note

	Resultat 2008	Budget 2008	Resultat 2007	Budget 2009
Indtægter				
Kubikmeterafgift	149.783,60	183.600,00	168.054,00	153.000,00
Fast afgift	100.500,00	91.500,00	75.746,57	100.500,00
Aflæsningsgebyr	7.800,00	1.000,00	5.000,00	4.875,00
Rykkergebyr	3.050,00	1.000,00	2.100,00	1.920,00
Ejerskiftegebyr	600,00		800,00	500,00
Vandaflæsning kommunen	4.909,89			5.000,00
Indtægter ialt	266.643,49	277.100,00	251.700,57	265.795,00
Udgifter				
Drift				
Vandmålere		100.000,00	12.511,00	
Reparation / vedligeholdelse vandværk	11.964,00	25.000,00	30.834,75	20.000,00
Reparation ledningsnet/brønde	18.851,30	850.000,00	80.240,07	15.000,00
Aflæsning af vandmålere		1.500,00	1.179,24	
Vandindvindingstilladelse	8.671,36	8.000,00	7.480,00	9.000,00
Drikkevandskontrol	19.057,00	6.000,00	5.111,00	10.000,00
El	18.321,46	20.000,00	17.322,05	20.000,00
Driftsudgifter i alt	76.865,12	1.010.500,00	154.678,11	74.000,00
Administration				
Porto og gebyrer (ikke bank)	1.362,55	1.000,00	1.125,80	1.500,00
Udbringning Nyhedsbrev	2.178,00	1.800,00	1.455,00	2.000,00
Blanketter, tryksager mv.	1.996,90	500,00	979,00	2.300,00
Kontingenter	1.870,00	2.000,00	1.870,00	2.400,00
Annoncer				
Forsikringer	3.486,44	3.500,00	3.343,35	3.500,00
Generalforsamling	897,00	1.500,00	444,80	1.000,00
Bestyrelsesmøder	5.332,95	7.000,00	6.851,60	7.000,00
Faglitteratur	240,00	300,00	240,00	300,00
EDB mv.	7.044,75	1.000,00	754,00	3.000,00
PBS	2.198,75	2.500,00	2.211,99	2.300,00
Gebyr bank	851,00	1.000,00	822,00	1.000,00
Gaver	2.882,00	4.500,00	4.327,00	4.000,00
Regnskabsassistance	15.545,00	18.000,00	16.961,10	18.000,00
Diverse		500,00	237,00	500,00
Administration i alt	45.885,34	45.100,00	41.622,64	48.800,00
Udgifter i alt	122.750,46	1.055.600,00	196.300,75	122.800,00
Resultat før renter og afskrivninger	143.893,03	-778.500,00	55.399,82	142.995,00
Renteindtægter	47.665,68	15.000,00	28.250,79	15.000,00
Renteudgifter			-154,00	
Afskrivning målere	-8.330,00			-8.330,00
Afskrivning ledningsnet	-42.176,00			-44.000,00
Renter og afskrivning i alt	-2.840,32	15.000,00	28.096,79	-37.330,00
Tab og vind debitorer	93,75			
Årets resultat	141.146,46	-763.500,00	83.496,61	105.665,00

Ledningsnet afskrives liniært over 30 år
vandmålere afskrives liniært over 8 år

Balance pr. 31/12 2008

	2008	2007	Budget 2009
Aktiver			
Anlægsaktiver			
Ledningsnet	1.223.079,22		1.279.079,22
Målere	58.310,00		49.980,00
Anlægsaktiver	1.281.389,22		1.329.059,22
Tilgodehavender			
Debitorer	1.531,34	69.563,24	
Forudbetalte omkostninger		258,50	
Tilgodehavender i alt	1.531,34	69.821,74	0,00
Værdipapirer			
Værdipapirer (nom. 67.909,76)	67.739,98	75.172,48	65.000,00
Værdipapirer i alt	67.739,98	75.172,48	65.000,00
Omsætningsaktiver			
Nordea Bank kto. 6160 1691142	227.609,79	1.110.413,04	186.874,60
Færoya Banki	306.031,61		
Morsø Bank	305.282,79		300.000,00
Omsætningsaktiver i alt	838.924,19	1.110.413,04	486.874,60
Periode afgrænsende poster	9.150,00	11.125,00	9.150,00
Aktiver i alt	2.198.734,73	1.266.532,26	1.890.083,82
Passiver			
Egenkapital primo	1.214.042,14	1.118.663,57	1.574.618,82
Årets resultat	141.146,46	96.578,84	105.665,00
Regulering kursværdi	-169,78	-1.200,27	
Regulering debitorer			
Ledningsbidrag ekstra	219.600,00		109.800,00
Egenkapital ultimo	1.574.618,82	1.214.042,14	1.790.083,82
Gæld			
Diverse kreditorer	681.656,53	52.424,39	
Merværdiafgift	-111.518,22	-15.891,87	50.000,00
Vandskat	53.977,60	15.957,60	50.000,00
Gæld i alt	624.115,91	52.490,12	100.000,00
Passiver i alt	2.198.734,73	1.266.532,26	1.890.083,82